

# Mafofop – Ma formation professionnelle

## Un petit guide

### Présentation de Ma formation professionnelle

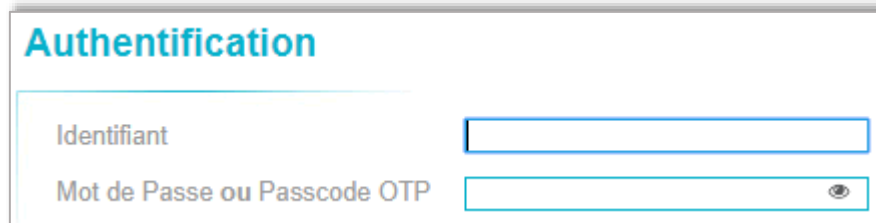
*À compter de la rentrée 2019, l'offre de formation de l'académie s'enrichit et devient consultable tout au long de l'année.*

*Précédemment rythmée à raison d'une (deux en 2018-2019) campagne unique par année scolaire, la délégation académique à la formation professionnelle (Dafop) propose désormais une offre de formations renouvelée et au plus proche des besoins de tous les personnels. Pour accompagner cette évolution, une nouvelle application est disponible dans votre Pia ou sur votre portail Arena. Intitulée **Ma formation professionnelle (Mafofop)**, celle-ci vous permet d'explorer le catalogue des formations aujourd'hui ouvertes à l'inscription. Elle vous permet de sélectionner les dispositifs les plus pertinents pour vous afin de retenir les références à saisir dans l'application Gaia (application d'inscription).*

Source : [Dafop](#).

## Comment accéder à Mafof ?

1. Connectez-vous au [PIA \(Portail Intranet Académique\)](#) avec vos identifiants académiques.



**Authentification**

Identifiant

Mot de Passe ou Passcode OTP

2. Cliquez sur la tuile  puis sur [Accéder à l'application](#).



**MAFOP**  
Formation  
Continue


**Mafof - Ma Formation Continue**  
Gestion des personnels / Gestion de la formation continue (Gaia)

On en parle en ce moment...

✓ Ajouter à mes favoris [→ Accéder à l'application](#)


Il est possible d'ajouter le lien à la liste des favoris.


3. Cliquez sur **enseignant, éducation, orientation**.



**M@fop**  
Ma formation professionnelle

Je suis personnel...

  
enseignant, éducation, orientation

  
non enseignant

## 4. Lancez une recherche

Je recherche une formation...

Rechercher par:

Sciences économiques et sociales

0401A Sciences économiques et sociales

### Remarque :

Si vous faites une recherche sur l'offre de formation en SES, vous ne trouverez rien. En effet, l'offre de formation n'est pas encore finalisée. Dès qu'elle le sera, les formations seront saisies dans **Mafop**. Il vous faudra donc consulter régulièrement Mafop (mise à jour tous les quinze jours).

5. Dans la liste des formations proposées, cliquez sur l'une d'entre elles pour obtenir plus d'informations (identifiant de la formation, objectifs pédagogiques, contenu de la formation...).

#### Formations de ma discipline

Trier par date d'ouverture ↑ ↓

Accompagner les élèves allophones dans leur scolar ...

19A0180636

Inscription du 02.09.2019 au 22.09.2019.

Inscription du 23.09.2019 au 06.10.2019.

[Plus d'informations...](#)

BONHEUR A L'ECOLE ?

19A0180871

Inscription du 02.09.2019 au 22.09.2019.

[Plus d'informations](#)

Énergie : réalité des sources

19A0180555

Inscription du 02.09.2019 au 22.09.2019.

Inscription du 02.09.2019 au 22.09.2019.

Faire passer des évaluations initiales aux EANA

19A0180633

Inscription du 07.10.2019 au 18.10.2019.

[Plus d'informations](#)

Inclure les EANA en classe ordinaire

19A0180625

Inscription du 07.10.2019 au 18.10.2019.

[Plus d'informations...](#)

La Terre dans l'U (formation à Nar

19A0180560

Inscription du 02.09.2019 au 22.09.2019.

Inscription du 07.10.2019 au 18.10.2019.

### 19A0180871 - BONHEUR A L'ECOLE ?

#### Objectifs pédagogiques

1.

#### Contenu de la formation

Journée de questionnement participatif autour de la question du bonheur à l'école.

#### Modalités

PRESENTIEL

20 novembre 2019

6. Depuis le volet de droite, cliquez sur **Ajouter à ma liste de formations**.

**Ajouter à ma liste de formations**

### Mode d'emploi

La présente application vous permet de faire une recherche des formations disponibles.

Vous pouvez accéder au détail de chacune en cliquant sur le lien "Plus d'informations...".

La fiche détaillée qui s'affiche vous permet alors d'ajouter cette formation dans votre espace "**Ma liste de formations**" en vue d'une future inscription.

Rappel : Les inscriptions se font uniquement dans Gaïa.



**GAIA**  
Individuel

Retrouvez vos applications dans le portail intranet académique (Pia) : <https://pia.ac-orleans-tours.fr>

M@fop Enseignant, éducation, orientation Non enseignant Ma liste de formations **1**

✔ **Succès** Le dispositif "BONHEUR A L'ECOLE ?" a été ajouté à votre liste. Retrouvez tous vos choix dans "Ma liste de formations".

7. Cliquer sur **Ma liste de formations** puis sur **Exportez au format PDF**.

## Ma liste de formations

Exportez au format PDF

*Une fois la sélection de dispositifs de formations achevée, vous devez l'exporter puis vous rendre dans l'application GAIA afin d'effectuer votre inscription.*

19A0180871 - BONHEUR A L'ECOLE ? Supprimer

**Objectifs pédagogiques**

1.

**Contenu de la formation**

Journée de questionnement participatif autour de la question du bonheur à l'école.

**Modalités**

PRESENTIEL  
20 novembre 2019

Un fichier ***m@fop-selection.pdf*** a été enregistré. Vous y trouverez la liste de vos formations ainsi que la marche à suivre pour vous inscrire.

### M@fop - Ma liste de formations

27.09.2019



**!** Pour vous inscrire aux formations sélectionnées :

1. Connectez-vous à l'application Gaia - Accès individuel (accessible via le PIA ou le portail Arena).
2. Sélectionnez "Inscription individuelle".
3. Cliquez sur "Rechercher", puis saisissez le code GAIA figurant sous l'intitulé du dispositif.

**GAIA**  
Individuel

Suite à votre visite sur l'application M@fop, vous avez retenu les dispositifs de formation suivants :

**BONHEUR A L'ECOLE ?** 19A0180871

---

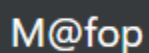

  académie  
Orléans-Tours


## Attention

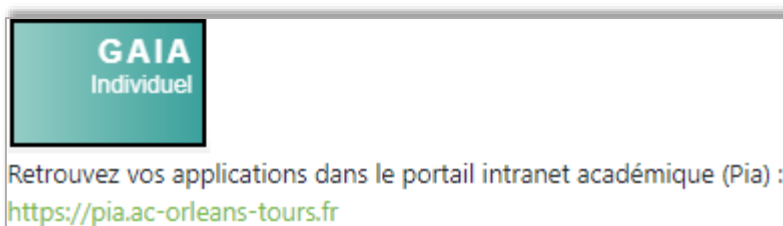
Dans **Mafop**, votre liste de formations retenues n'est pas limitée afin de vous permettre de prendre le temps d'affiner vos choix.

À partir de cette liste, il vous faudra sélectionner jusqu'à 4 dispositifs par an lors de votre inscription sur **Gaia**.



8. Dans la barre d'onglet, cliquez sur 

 Enseignant, éducation, orientation Non enseignant Ma liste de formations 

9. Dans le volet de droite, cliquez sur  pour revenir sur le **PIA**.



## S'inscrire sur GAIA

1. Dans le **PIA**, cliquez sur  puis sur 



2. Dans GAIA, cliquez sur **Inscription Individuelle**.



3. Cliquez sur **Rechercher** puis saisissez l'identifiant du dispositif (il se trouve dans la liste de vos formations, le fichier PDF exporté depuis **Mafop**).

The image shows a search form titled 'Recherche d'un dispositif'. It contains the following fields: 'Identifiant du dispositif' with the value '19A0180871', 'Un mot du libellé' (empty), and 'Thème' with a dropdown menu showing 'Votre sélection'. There is a 'Précédent' button on the left and an 'ou' separator between the 'Identifiant du dispositif' and 'Un mot du libellé' fields.

4. Cliquez sur **Suivant** puis sur le lien correspond au dispositif.

The image shows a screen for selecting a device. It contains the text: 'Veillez choisir vos modules en cliquant sur le libellé du dispositif auquel vous souhaitez candidater.' Below this, there is a blue bar with the text: 'CANDIDATURES INDIVIDUELLES (CAMPAGNE 2) (période d'inscription du 23/09/2019 au 06/10/2019)'. Underneath, there is a list of devices: '19A0180871 ACCOMPAGNEMENT DES ÉQUIPES CARDIE-DAFOP / CI'. There is a 'Précédent' button on the left.

4. Cliquez sur **Suivant** puis sélectionnez un **Motif**.

Veillez cocher le ou les modules souhaité(s).

19A0180871 ACCOMPAGNEMENT DES ÉQUIPES CARDIE-DAFOP / CI

44580 BONHEUR A L'ECOLE ?

Motif: Votre sélection

- Module obligatoire
- Module facultatif
- Module(s), Groupe(s) ou Session(s) annulé(s)
- Module(s) avec candidature filtrée

Précédent

Votre sélection

- ADAPTATION A L'EVOLUTION PREVISIBLE DES METIERS
- ADAPTATION A L'EMPLOI
- DEVT QUALIFICATIONS OU ACQUISITION NVELLES QUALIF
- PERIODE DE PROFESSIONNALISATION
- PREPARATION AU BILAN DE COMPETENCES
- PREPARATION AUX CONCOURS
- PREPARATION VAE

5. Cliquez sur **Suivant** puis sur **Classer** pour hiérarchiser vos vœux.

Pour terminer votre inscription, classez vos candidatures et cliquez sur Suivant.

CANDIDATURES INDIVIDUELLES (CAMPAGNE 2) (période d'inscription : du 23/09/2019 au 09/10/2019)

Dans le cadre de cette campagne vous pouvez exprimer 3 vœux

Classer

19A0180871 ACCOMPAGNEMENT DES ÉQUIPES CARDIE-DAFOP / CI

Vœu 1 44580 BONHEUR A L'ECOLE ? DEVT QUALIFICATIONS OU ACQUISITION NVELLES QUALIF

LES RENDEZ VOUS DE L'HISTOIRE (période d'inscription : du 09/09/2019 au 29/09/2019)

Dans le cadre de cette campagne vous pouvez exprimer 1 vœu

Rechercher

Suivant

6. Pour recevoir un récapitulatif de vos candidatures, cochez l'option

Je souhaite recevoir un récapitulatif de mes candidatures, à l'adresse électronique ci-dessous.

M. DEBESSON FRANCOIS, voici un récapitulatif de vos candidatures. Si tous les éléments indiqués vous paraissent corrects, vous pouvez valider ces candidatures en cliquant sur le bouton Confirmer.

Je souhaite recevoir un récapitulatif de mes candidatures, à l'adresse électronique ci-dessous.

Adresse électronique : francois.debesson@ac-orleans-tours.fr

CANDIDATURES INDIVIDUELLES (CAMPAGNE 2) (période d'inscription : du 23/09/2019 au 09/10/2019)

19A0180871 ACCOMPAGNEMENT DES ÉQUIPES CARDIE-DAFOP / CI

Vœu 1 44580 BONHEUR A L'ECOLE ? DEVT QUALIFICATIONS OU ACQUISITION NVELLES QUALIF

Précédent

Confirmer

7. Cliquez sur **Confirmer** pour valider votre candidature.

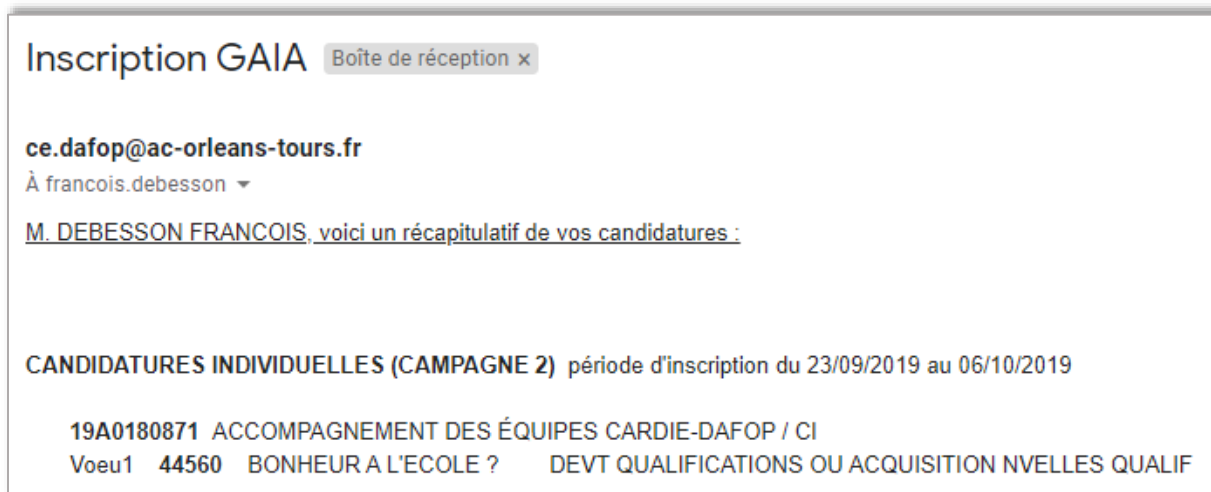
Inscription enregistrée



Votre inscription est enregistrée. Votre demande de candidature sera récapitulée dans un courrier électronique à l'adresse suivante : francois.debesson@ac-orleans-tours.fr

Si vous souhaitez effectuer d'autres opérations, veuillez revenir à la [page d'accueil](#).



Vous recevrez un courriel qui récapitule vos candidatures.



9. Vous pourrez ensuite modifier une candidature en cliquant sur  ou la supprimer en cliquant sur .

